



Formation | ECAF

LIVRET D'ACCUEIL

BIENVENUE EN FORMATION

Centre de Marseille ECAF

WWW.FORMATION-ECAF.FR | 3 RUE A ET H MAURRAS 13016 MARSEILLE

Table des matières

1.	<i>Historique et Présentation</i>	2
2.	<i>Situation Géographique</i>	2
3.	<i>Information sur les Formations</i>	3
4.	<i>Méthode d'évaluation</i>	4
5.	<i>Moyens Logistiques</i>	4
6.	<i>Le ou Les Véhicules du Centre pour la partie « Conduite »</i>	5
7.	<i>Droits et Devoirs du Stagiaire</i>	5
8.	<i>Règles de Sécurité</i>	6
9.	<i>Liste des formateurs</i>	6
10.	<i>Réclamations</i>	6

1. Historique et Présentation

Le centre de formation **ECAF** a ouvert ses portes en 2015 dans le cadre du développement du Groupe 8-C sur le territoire des Bouches du Rhône.

Dédié dans un premier temps au métier du VTC, aujourd'hui le centre de formation **ECAF** accompagne tout projet lié à la MOBILITÉ, enjeu majeur de la prochaine décennie, VTC, TAXI, TPMR, CAPACITÉ DE TRANSPORT, langues étrangères, ...

Le secteur d'activité de la SAS **ECAF FORMATION** est celui de la Formation Professionnelle pour Adultes.

Au sein du Centre de Formation **ECAF**, un maître mot, « L'accompagnement ». Nos équipes vous accompagnent dans vos projets de A à Z dans le cadre de votre formation soigneusement étudiée pour répondre à vos besoins d'apprentissages.

2. Situation Géographique

Le centre de formation **ECAF** est situé au 3 rue A. et H. Maurras, immeuble le PACORE, 13016 Marseille, au-dessus de la salle de sport Vita Liberté.





Les lignes de bus 35 - 96 - et 25, selon votre localisation géographique, vous mèneront jusqu'à proximité du centre de formation.
Vous avez également un tramway, qui peut vous rapprocher de l'arrêt de bus 35 à proximité du boulevard de Dunkerque.

Nous sommes également proches des accès autoroutiers, A55 sortie Estaque.

La Gare SNCF de l'Estaque se situe à 5 mn en voiture, de 7 à 11 mn en bus (36 B ou 96), 8 mn en vélo ou trottinette, 25 mn à pied, du Centre de formation sur une distance d'environ 2,7 km.

Nous avons également des commerces à proximité afin de vous restaurer.

Pour manger sur le pouce :

- La [boulangerie ANTIK](#) qui vous propose des sandwiches, pizzas salades et plats préparés

Pour une pause bien méritée :

- Restaurant « [Coté Palmiers](#) »
- « [Le Quanta Café](#) » chez Jaguar Network bâtiment 3.0 dernier cri de la zone
- « [Le sushi bar](#) » pour une pause japonaise
- « [Chez Spok](#) », cantine créative et grande table en bois.

La galerie Marchande de Grand Littoral est à environ 2,4 km de notre centre.

3. Information sur les Formations

Pendant toute la durée de la formation, les horaires seront de 9h à 17h.

Une pause d'une heure environs sera prévue pour le repas du midi. Deux autres pauses sont aménagées, une le matin et une l'après-midi.

Pendant les heures de formation, les téléphones portables devront être mis en mode silencieux, sauf accord express du formateur.

En cas d'absence ou de retard, vous devez en avertir le centre de formation.

4. Méthode d'évaluation



Afin d'évaluer le niveau de nos stagiaires, nous mettons en place des examens blancs équivalents aux examens nationaux de Taxi – VTC présentés à la Chambre des Métiers et de l'Artisanat.

Ces évaluations sont organisées à la fin de votre stage, à savoir un Examen blanc Théorique avec QCM et QRC réalisé en Centre et un Examen blanc Pratique avec Mise en situation réelle tel que l'examen d'admission sera réalisé lors de votre passage à l'examen national de VTC ou de TAXI. **S'inscrire à l'examen national cliquer [ici](#)**



5. Moyens Logistiques

La formation peut se dérouler dans l'une des 2 salles de formation mises à disposition en fonction des groupes de 8 à 18 places.

Les tables de la formation peuvent à loisir être installées en U ou toutes formes permettant diverses collaborations et ou travaux de groupe. Un tableau blanc est à disposition du formateur afin de faire des explications manuscrites. Un vidéoprojecteur permet de projeter des présentations (power point, prezi...) sur lesquels sont fait les cours.



Le bâtiment est en accès libre sur l'extérieur et une machine à café est disponible pour vos pauses intercour.



6. Le ou Les Véhicules du Centre pour la partie « Conduite »

Lors des sorties pratiques de conduites et d'entraînement à l'examen et aux mises en situations,, les véhicules du groupe 8-C sont utilisés :



Ces véhicules sont disponibles à la location pour les examens pratiques de VTC et pour les examens pratiques TAXI. Pour en savoir plus cliquer [ici](#)

7. Droits et Devoirs du Stagiaire

- Le stagiaire doit prendre connaissance du règlement intérieur qui lui a été fourni lors de sa prise de contact et de s'y conformer.
- Chaque stagiaire est tenu au respect de la discrétion professionnelle (à l'intérieur et à l'extérieur de l'établissement).
- Chaque stagiaire se doit de respecter des règles d'hygiènes et de civilité.
- Le stagiaire étant acteur de sa formation, la richesse de celle-ci dépendra de son dynamisme propre et de son implication personnelle.

8. Règles de Sécurité

- Les stagiaires devront veiller à leur sécurité personnelle et à celle des autres, en respectant les consignes générales de sécurité et d'hygiène en vigueur sur le lieu de la formation.
- Tout accident ou incident survenu à l'occasion de la formation doit être immédiatement déclaré par le stagiaire accidenté, ou par les personnes témoins, au responsable de la formation ou à son représentant.
- Les stagiaires ont l'interdiction d'introduire dans les locaux des armes à feu et des produits de nature inflammable ou toxique.
- Les consignes d'incendie, notamment un plan de localisation des extincteurs et des issues de secours, sont affichées dans les locaux de formation de manière à être connues de tous les stagiaires.

Ces derniers sont tenus d'exécuter sans délai l'ordre d'évacuation donné par le formateur ou son représentant.

Règlement intérieure du Centre, pour le consulter cliquer [ici](#)

9. Liste des formateurs

Ci-dessous, vous trouverez la liste de nos formateurs qui interviennent pendant nos formations.

Chacun a sa spécificité et sera à même de vous apporter les connaissances nécessaires pour le passage des examens ainsi que pour le métier pour lequel vous vous préparez.

Nom, prénom
Alexis FIORUCCI
Guillaume GOURDON
Jean Rémi GOURDON
Zora CHIBATI

Votre référent de centre de formation de Nice St Isidore, en cas de problème au sein de la formation sera M. Guillaume GOURDON, directement joignable au 07.60.52.91.54

10. Réclamations

En cas de réclamation, sur tous sujets, attendant au centre de formation, sur les moyens pédagogiques, sur les examens réalisés en centre, les moyens de paiement, une adresse mail est dédiée à cela, vous pouvez donc envoyer votre réclamation à l'adresse suivante :

reclamations@formation8-c.fr

Vous pouvez simplement cliquer [ici](#) et remplir le formulaire de contact-réclamation.

Nous ne manquerons pas de répondre à votre réclamation dans les plus brefs délais.

A BIENTOT DANS VOTRE CENTRE DE FORMATION ECAF.